



EVROPSKÁ UNIE
Evropské strukturální a investiční fondy
Operační program Doprava

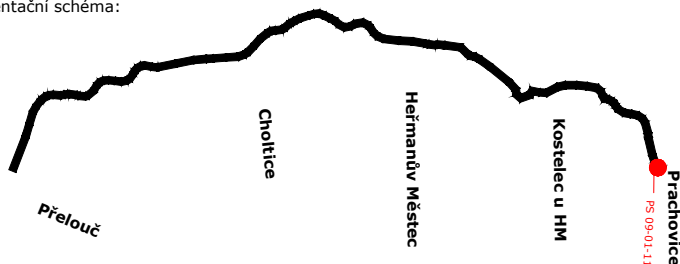
Ministerstvo dopravy
Státní fond dopravní
infrastruktury



Jiná ověření:

Paré:

Orientační schéma:






Razítko oprávněné osoby:

Podpis:

Datum:

Revize:	Datum:	Popis:	Kontroloval:
002	11/2023	PDPS - aktualizovaná, kompletní	Ing. Petr Burda
003	06/2024	PDPS - po připomínkách	Ing. Petr Burda

Stavebník/Investor:	Správa železnic, státní organizace	 SPRÁVA ŽELEZNIC
Adresa:	Dlážděná 1003/7, 110 00 Praha 1	
Zástupce investora:	Stavební správa východ	
Adresa:	Nerudova 1, 779 00 Olomouc	

Zhotovitel díla:	EXPROJEKT s.r.o.	 EXPROJEKT
Adresa:	Heršpická 758/13, 619 00 Brno	
Kontakt:	T: +420 533 312 000 E: info@exprojekt.cz	
Zhotovitel části/objektu:	SUDOP PRAHA a.s.	 SUDOP PRAHA
Adresa:	Olšanská 1a, 130 80 Praha 3	
Kontakt:	T: +420 605 229 020 E: praha@sudop.cz	
Hlavní projektant (HIP):	Ing. Pavel Odehnal	Specialista: Ing. Martin Raibr

Název stavby/akce:	Rekonstrukce TZZ Přelouč - Prachovice		Označení investora: S621500628
			Označení zhotovitele: 2020-202
Název části:	Staniční zabezpečovací zařízení (SZZ)		Označení části: D.1.1.1
Název objektu/díle části:	Prachovice, vlečka CEMEX, úprava SZZ		Označení objektu/komplexu: PS 09-01-11
Název přílohy:	Závěrová tabulka		Číslo přílohy (typ/pořadí): 2. 301
Název díle části přílohy:	-		
Odpovědný projektant:	Zpracovatel přílohy:	Měřítko: -	Stupeň dokumentace:
Ing. Ladislav Kempný	Petr Janů	Formáty: 1xA4	PDPS
Kraj:	Katastrální území:	TUDU:	Smluvní datum zpracování:
Pardubický	Dle technické zprávy	1541 Prachovice - Přelouč	30. 11. 2023

Označení investora:	Stupeň dokumentace:	Část:	Objekt:	Podobjekt:	Příloha:	Revize:
S 6 2 1 5 0 0 6 2 8	-	P D P S -	D 1 1 0 1	-	P S 0 9 0 1 1 1	- - -
-	2	-	3	0	1	-
0	0	3				

[Prostor pro další informace]

x) Předvěstí vj.náv.S je odjezdové návěstidlo S1 nebo S2 v km 17,846 v žst.Kostelec u Heřmanova Městce



HOLCIM PRACHOVICE

CE PR
0300.3


Určení jízdní cesty					Návěst na předvěsti	Návěst na návěstidle povolujícím jízdu	Kontrola neprofilových úseků	Souhlasy			Výhybky, výkolejky																																		Číslo	Poznámka	
Druh	Směr	Číslo	Kolej Návěstidlo	Traťové				Místní	k obsluze																																						
										00 Kostelec		od Kostelec	101/102	103/213	104/Vk102	105	106	107/109b	108/Vk104	109a	110	111/112b	112a/114	113		118/124	116	117		120/126	121/Vk105	122	Vk112	131	127		128	129	Vk111	133	134		136/Vk109				
VLAKOVÉ CESTY	Kostelec u Heřmanova Městce	Vjezd	001	Na kolej	103							-		+	+	-	(+)	+																							+	001	x)	x)			
			002		101							-		+	+	+	(+)	(+)																							+	002	x)	x)			
			003		102							-		+	-	•	+	(+)																								+	003	x)	x)		
			004		104							-		+	-	•	-	(+)	+	+	(+)	(-)																			+	(+)	004	x)	x)		
			005		106							-		+	-	•	-	(+)	+	-	+	(+)	(-)																		+	(+)	005	x)	x)		
			006																																										006		
			007																																										007		
			008																																										008		
			009																																										009		
			010																																										010		
		Odjezd	011	S koleje	103	Lc103						-		+	+	-	(+)	+																									+	011			
			012		101	Lc101						-		+	+	+	(+)	(+)																									+	012			
			013		102	Lc102						-		+	-	•	+	(+)																									+	013			
			014		104	Lc104						-		+	-	•	-	(+)	+	+	(+)	(-)																				+	(+)	014			
			015		106	Lc106						-		+	-	•	-	(+)	+	-	+	(+)	(-)																			+	(+)	015			
			016																																										016		
			017																																										017		
			018																																										018		
			019																																										019		
			020																																										020		
POSUNOVÉ CESTY	Se9	od za od náv. náv. náv.	021	Na kolej	101b	☉	Se9				-																														+	021					
			022																																										022		
			023	S koleje	101b	Se102	☉					-																														+	023				
			024																																										024		
	Se101	od za od náv. náv. náv.	025	Na kolej	101b	☉	Se101				+																															-	025	xx)			
			026																																										026		
			027	S koleje	101b	Se102	☉					+																																	-	027	xx)
			028																																										028		
	Se103	od za od náv. náv. náv.	029	Na kolej	102b	☉	Se103					+																																		029	
			030																																										030		
			031	S koleje	102b	Se104	☉						+																																031		
			032																																										032		
	Se105	od návestidla	033	Na kolej	105	☉	Se105							+	+	-	(+)	-																												033	
			034		103	☉	Se105							+	+	-	(+)	+																											034		
			035		101	☉	Se105							+	+	+	(+)	(+)																											035		
			036		102	☉	Se105							+	-	•	+	(+)																											036		
			037		104	☉	Se105							+	-	•	-	(+)	+	+	(+)	(-)																				+	(+)	037			
			038		106	☉	Se105							+	-	•	-	(+)	+	-	+	(+)	(-)																			+	(+)	038			
			039		108	☉	Se105							+	-	•	-	(+)	+	-	-	+	+																		+	(+)	039				
			040		110	☉	Se105							+	-	•	-	(+)	+	-	-	-	(+)	+																	+	(+)	040				
			041		118	☉	Se105							+	-	•	-	(+)	+	-	-	-	(+)	-																	+	(+)	041				
			042																																										042		
	za náv.		043	S koleje	105	Se107	☉						+	+	-	(+)	-																											043			
			044		103	Lc103	☉							+	+	-	(+)	+																										044			
			045		101	Lc101	☉							+	+	+	(+)	(+)																													

x) Předvěstí vj.náv.S je odjezdové návestidlo S1 nebo S2 v km 17,846 v žst.Kostelec u Heřmanova Městce

x) Návestidlo Sc91 je součástí SZZ Kostelec u H.M.

xx) podmínka je, že není předán "Souhlas ke stavění cesty" a výhybka č. 101 je držena v poloze +

Zrušení výhybek 116,130,135,137 - 10/2009 - Ing.Novák
Překresleno a upraveno dle stavu k 31.12.2008. - Ing.Novák



517D: Prachovice - Přelouč/ vlečka HOLCIM - cementárna - Prachovice /
HOLCIM PRACHOVICE


Tabulka jízdních cest

CE PR
0300.4

POSUNOVÉ CESTY

Určení jízdní cesty				Návěst na předvěsti	Návěst na návěstidle povolujícím jízdu	Kontrola neprofilových úseků	Souhlasy			Výhybky, výkolejky																										Číslo	Poznámka																																																																																																																																																																																																																																																																																																																																																																																																																																																																																																																																																																																																																																																																																																																																																																																																																																																																																																																																																																																																																																																																																																																																																																																																																																																																																																																								
Druh	Směr	Číslo	Kolej Návěstidlo				Traťové	Místní	k obsluze	103/213	107/109b	109a	110	111/112b	112a/114	113	201	202	203/205	204	206	207	208	209	210	211	212	214	215	216	217	218	219	220	Vk103																																																																																																																																																																																																																																																																																																																																																																																																																																																																																																																																																																																																																																																																																																																																																																																																																																																																																																																																																																																																																																																																																																																																																																																																																																																																																																																										</

Překresleno a upraveno dle stavu k 31.12.2008. - Ing.Novák



Elektrické SZZ
Zpracováno kreslicím programem AutoCAD

517D: Prachovice - Přelouč/ vlečka HOLCIM - cementárna - Prachovice /

HOLCIM PRACHOVICE

Tabulka jízdních cest

CE PR

0300.9